

Viashiria vya Ustawi
Halmashauri ya Manispaa ya Dodoma (*)
Matokeo ya Utafiti wa CWIQ
JAMHURI YA MUUNGANO WA TANZANIA



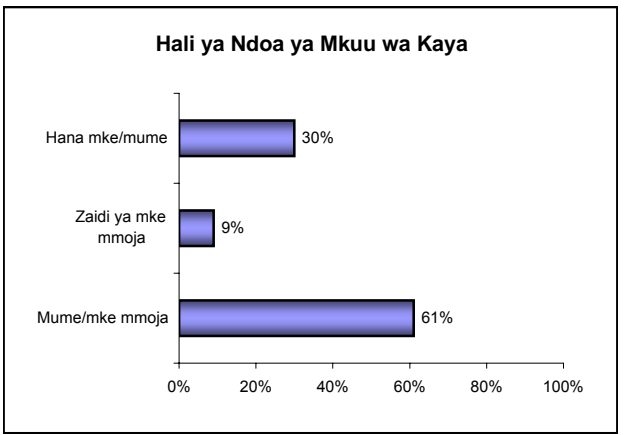
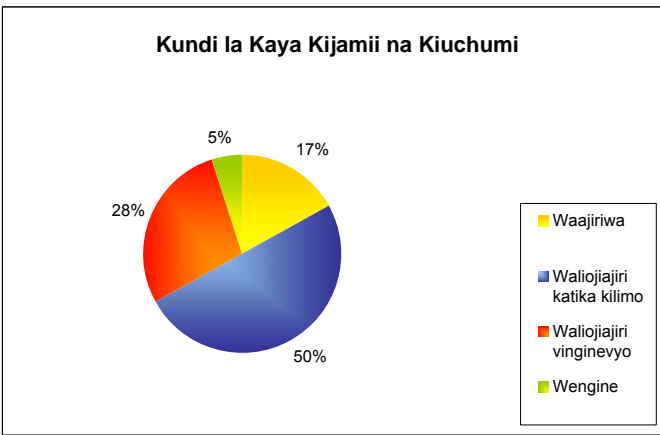
OFISI YA WAZIRI MKUU, TAWALA ZA MIKOA NA SERIKALI ZA MITAA

Mwezi **Novemba 2006**, timu kutoka EDI zilifanya utafiti katika **Halmashauri ya Manispaa ya Dodoma**. Utafiti uliagizwa na kugharimiwa na Ofisi ya Waziri Mkuu - Tawala za Mikoa na Serikali za Mitaa na kuwezesha na Ofisi ya Mkurugenzi Mtendaji wa Wilaya. Timu hizo zilitumia dodoso la CWIQ-Core Welfare Indicators Questionnaire katika kaya 450 zilizochaguliwa kwa nasibu katika wilaya hiyo. Ripoti kamili ya majibu inapatikana bure kwenye tovuti www.edi-africa.com/research/cwiq. Kipeperushi hiki ni muhtasari wa baadhi ya mambo muhimu.

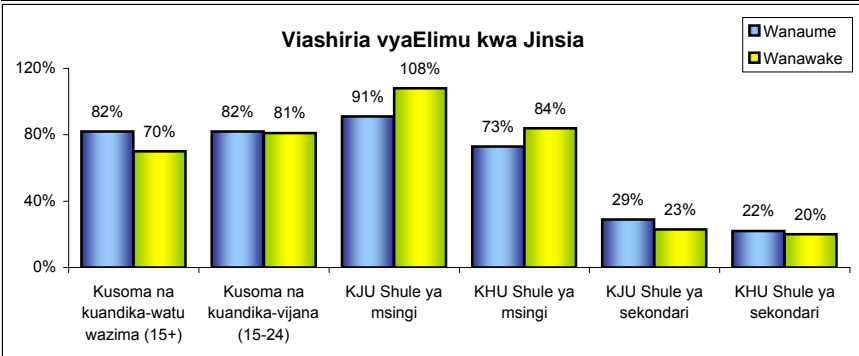
SIFA BAINIFU ZA WAKAZI Baada ya utangulizi katika sura ya kwanza, sura ya 2 ya ripoti inatoa majumuisho ya sifa bainifu za kaya na wakazi katika wilaya, ikiwa ni pamoja na ajira, kiwango cha elimu, hali ya ndoa ya mkuu wa kaya, yatima na malezi kwa watoto walio na umri chini ya miaka 18, uhusiano wa mwanakaya na mkuu wa kaya na idadi ya wanakaya. Baadhi ya takwimu muhimu zimeonyeshwa chini.

Sifa Bainifu za Wakazi kwa Ujumla
 Wastani wa ukubwa wa kaya katika wilaya ni watu **4.4**.
 Uwiano wa utegemezi wilayani ni wategemezi **0.9** (wenye umri chini ya miaka 15 au zaidi ya 60) kwa kila mtu mzima wa umri wa kufanya kazi (kati ya miaka 15 na 59). **26%** ya kaya wakuu wake ni wanawake.

Yatima na Malezi
2% ya watoto wenye umri chini ya miaka 18 wamepoteza wazazi wote wawili, **5%** wamepoteza baba pekee na **3%** wamepoteza mama pekee. **18%** ya watoto wenye umri chini ya miaka 18 walikuwa hawaishi na baba wala mama, **17%** walikuwa wanaishi na mama pekee na **4%** walikuwa wanaishi na baba pekee.



ELIMU Dodoso liliulizia kuhusu elimu kwa kila mwanakaya, ikiwa ni kujua kusoma na kuandika, mahudhurio shuleni, kutoridhika na huduma za shule na sababu zake, fursa katika shule za msingi na sekondari; umefanyika uchambuzi kijinsia, kiumri na kwa makundi ya kijamii na kiuchumi, kiwango cha umaskini, n.k. Sura ya 3 ya ripoti inafafanua taarifa hizi. Baadhi ya mambo muhimu yanaonyeshwa hapa chini.



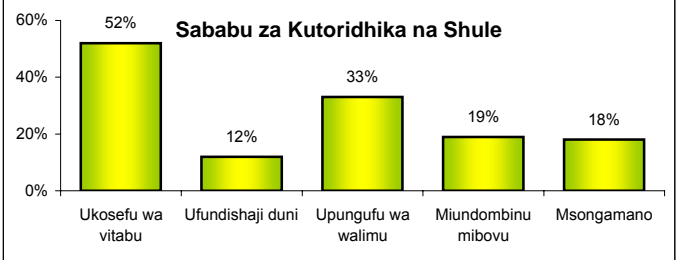
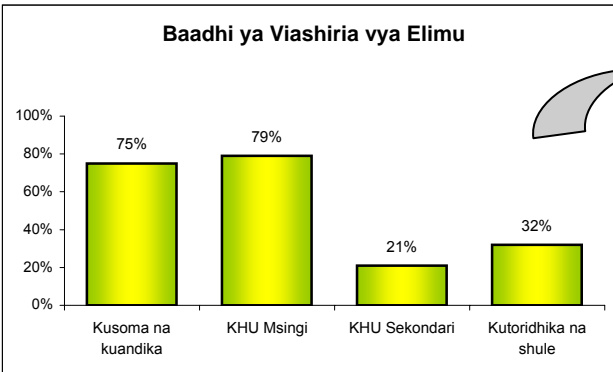
- Watoto wenye umri wa shule ya msingi wanaoishi mwendo pungufu ya dakika 30 toka shule ya msingi ni **81%**, na kwa sekondari ni **29%**
- Kwa wanafunzi wote dodoso linauliza matatizo yanayowakabili. Kwa shule ya msingi wanaosema hakuna matatizo ni **68%**, na kwa sekondari ni **53%**.

Grafu hapo chini inaonyesha sababu kuu za kutoridhika na shule.

KJU (Kiwango Jumla cha Uandikishwaji): Jumla ya watoto wa umri wa kwenda shule walio shuleni ikilinganishwa na jumla ya watoto wote wa umri wa kwenda shule.

KHU (Kiwango Halisi cha Uandikishwaji): Jumla ya watoto walio shuleni ikilinganishwa na jumla ya watoto wa umri wa kwenda shule.

Kusoma na Kuandika ni kwa mujibu wa wasailiwa



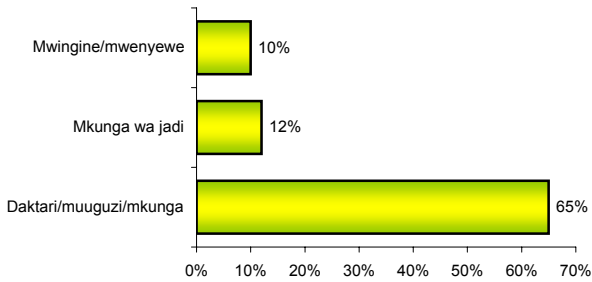
(*) Kazi ya utafiti, uchambuzi yakinifu na usambazaji wa taarifa za CWIQ imefanywa na Economic Development Initiatives (EDI), SLP 393, Bukoba - Kagera, Tanzania. <http://www.edi-africa.com>

Viashiria vya Ustawi Halmashauri ya Manispaa ya Dodoma (*)

AFYA

Sura ya 4 ya ripoti inahusika na taarifa juu ya viashiria afya vya msingi kama fursa za huduma ya afya, matumizi ya huduma za afya, kinga dhidi ya malaria, afya ya mama mjamzito, sababu za kutoridhika na huduma, viashiria lische kwa watoto na mengine. Baadhi ya mambo muhimu yanaonyeshwa chini.

Waliohudumia katika Kuzaliwa Mtoto (kwa watoto chini ya umri wa miaka 5)



Viashiria vya Lische (watoto wote chini ya umri wa miaka 5)

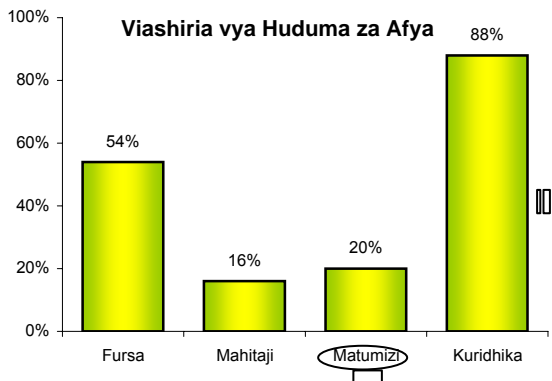
Watoto wafupi kwa umri wao (Utapiamlo wa muda mrefu)

Kudumaa 27%
Kudumaa sana 7%

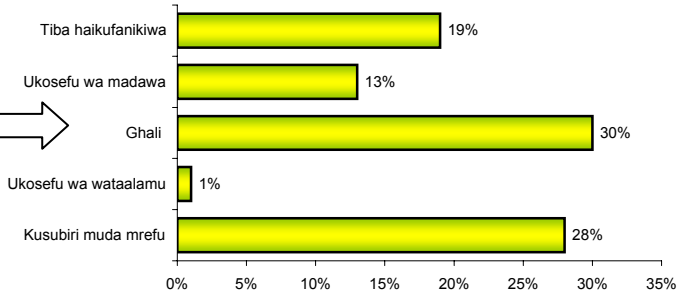
Watoto wenye uzito mdogo kwa urefu wao (Utapiamlo wa muda mfupi)

Kuvia 1%
Kuvia sana 0%

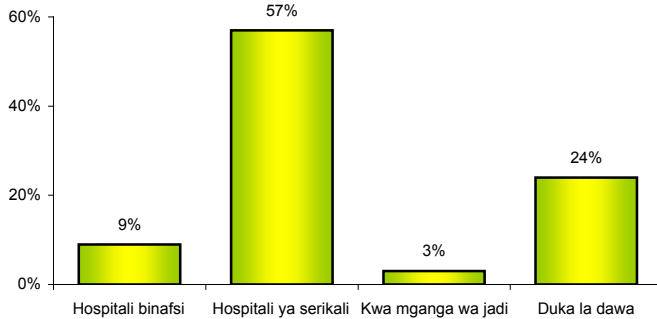
KUDUMAA: mtoto kuwa mfupi akilinganishwa na umri wake. Hutokana na mtoto kuwa na utapiamlo wa muda mrefu.
KUVIA: mtoto kuwa na uzito mdogo akilinganishwa na urefu wake. Hutokana na mtoto kuwa na utapiamlo wa muda mfupi.



Sababu za Kutoridhika



Mahali Huduma ya Afya Ilikotolewa



Kinga Dhidi ya Malaria

59% ya kaya zimeripoti kutumia chandarua (angalao moja ya aina yoyote) kujikinga na malaria, na 77% zimeripoti kutumia chandarua zilizotwiwa dawa.

Fasili

Fursa ya Huduma ya Afya: Asilimia ya kaya zinazoishi mwendo chini ya dakika 30 toka kituo cha huduma ya afya.

Mahitaji: Asilimia ya watu walioripoti kuugua au kujeruhiwa katika kipindi cha wiki 4 kabla ya siku ya usaili.

Matumizi: Asilimia ya watu waliomwona mhudumu wa afya katika kipindi cha wiki 4 kabla ya siku ya usaili.

Kuridhika: Asilimia ya watumiaji walioripoti kutokuwa na matatizo na huduma za afya.

MIUNDOMBINU YA KAYA

Sura ya 7 ya ripoti ina taarifa za kina kuhusu miundombinu ya kaya kama vile vifaa vilivyotumika kutengenezea kuta, paa na sakafu; huduma muhimu za kaya kama aina ya chanzo cha maji ya kunywa, nishati inayotumika kwa kupikia na mwanga. Pia inahusisha umbali toka kwenye huduma muhimu kama barabara, shule, soko la chakula na usafiri wa umma.

Kaya zenye hati miliki au mkataba wa pango	16%
Kaya zilizopo mwendo pungufu ya dakika 30 toka chanzo cha maji ya kunywa	90%
Kaya zilizo na chanzo salama cha maji (bomba / kisima kirefu / pampu ya mkono / kisima kilichoengewa)	81%
Kaya zenye choo salama (kuflashi kwenye mfereji wa maji taka/tangi au shimo lililofunikwa)	92%
Kaya zenye mfumo bora wa ukusanyaji taka	32%
Kaya zitumiazo mafuta ya taa kama nishati kuu kwa kupata mwanga	75%
Kaya zitumiazo kuni kama nishati kuu ya kupikia	62%
Kaya zenye nyumba ambazo sakafu zake ni za saruji au vigae	41%
Kaya zenye nyumba ambazo kuta zake ni za matofali ya kuchoma /saruji / zege	32%
Kaya zenye nyumba ambazo kuta zake ni za tope / matofali ya udongo	68%
Kaya zenye nyumba ambazo paa zake zimezekwa kwa mabati	68%

Umilikaji wa Vyombo vya Mawasiliano

Kiasi cha 2% ya kaya katika wilaya zinamiliki simu za mezani, na 29% zinamiliki simu za mkononi.

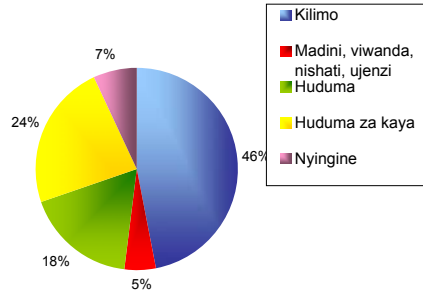
Ni 15% tu ya kaya wilayani zinamiliki runinga, lakini 58% ya kaya zinamiliki redio.

Viashiria vya Ustawi Halmashauri ya Manispaa ya Dodoma (*)

AJIRA

Ripoti pia ina sura yenye taarifa za kina kuhusu ajira kwa wanakaya wenye umri kuanzia miaka 5, katika siku 7 zilizopita na kwa kipindi cha miezi 12 iliyopita. Utafiti ulijumuisha hali ya ajira, shughuli kuu, aina ya mwajiri, ajira isiyo toshelevu, ukosefu wa ajira na huduma za kaya.

Sekta ya Ajira



Aina ya Mwajiri

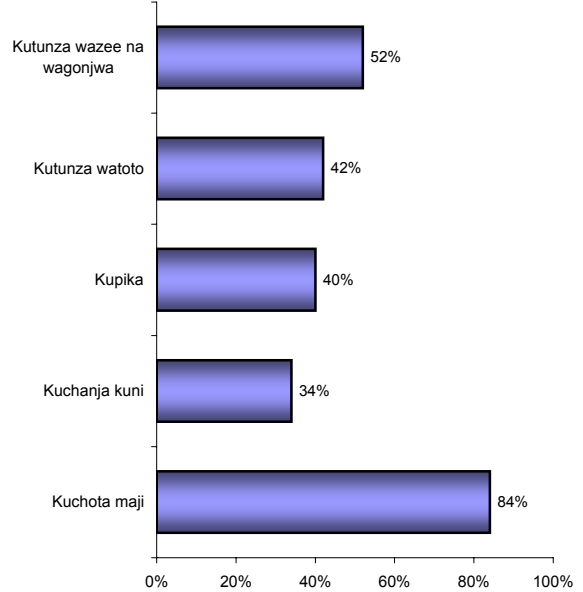
55% ya watu wanaajiriwa na mwajiri binafsi, 39% wanaajiriwa na kaya, na 6% wanaajiriwa na serikali, mashirika yasiyo ya kiserikali au waajiri wengine.

Ajira ya Watoto

53% ya watoto wa umri kati ya miaka 5 na 14 hufanya kazi. Kati yao, 90% hufanya kazi za kaya na 5% hufanya kazi za kilimo.

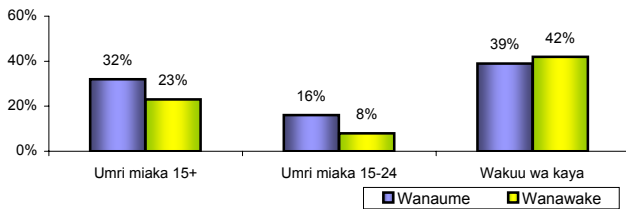
Asilimia ya Watoto Wanaofanya Kazi za Nyumbani

(kwa watoto wenye umri kati ya miaka 5 na 14)



Ajira Isiyo Toshelevu

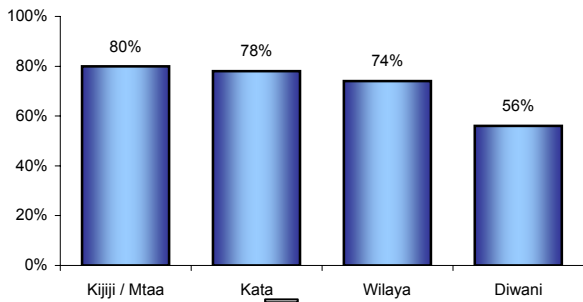
(wafanyakazi ambao wamekuwa wakifanya juhudi za dharti kutafuta njia za kujiongezea kipato)



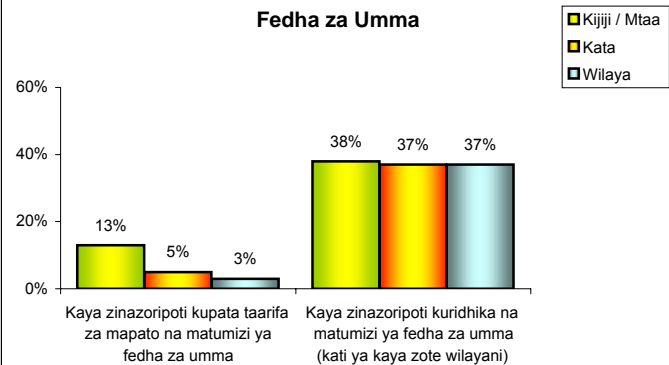
UTAWALA

Mojawapo ya mambo mapya katika ripoti ni sura kuhusu utawala. Ripoti ina taarifa kuhusu mahudhuro katika mikutano, kuridhishwa na viongozi na sababu za kutoridhika. Pia ina taarifa juu ya asilimia ya kaya zinazopata taarifa za mapato na matumizi ya fedha za umma, na inadadisi sababu za kutoridhika na ngazi mbalimbali za serikali.

Walioripoti Kuridhika na Utendaji wa Viongozi katika Ngazi ya...

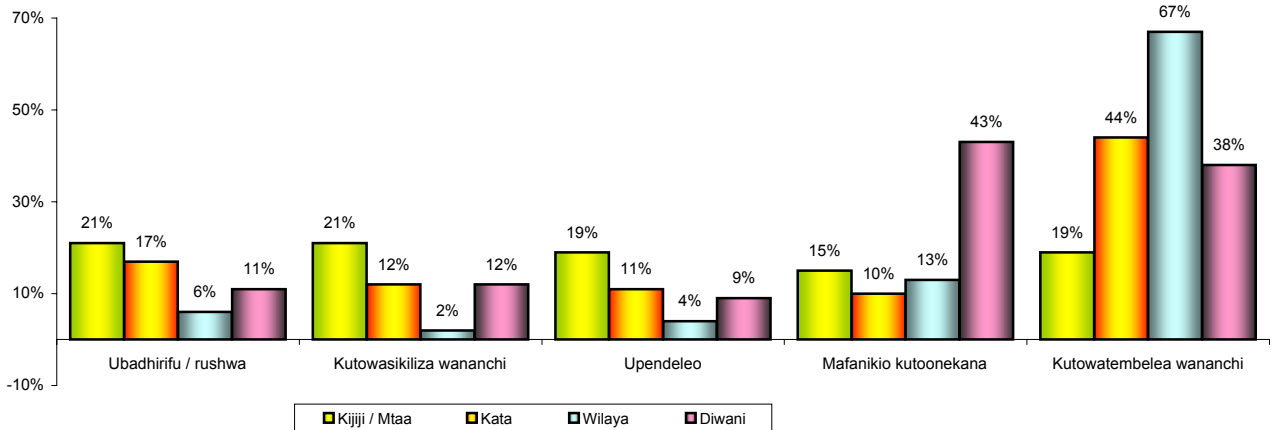


Fedha za Umma



Sababu za Kutoridhika na Viongozi

(Pamoja na waliojibu 'sijui')



Viashiria vya Ustawi Halmashauri ya Manispaa ya Dodoma (*)

USTAWI

Ripoti ina taarifa juu ya viashiria ustawi, ikiwa ni pamoja na shida katika kutosheleza mahitaji kadhaa muhimu ya kaya, umilikaji wa mifugo, ardhi na raslimali, mtazamo juu ya hali ya uchumi wa kaya na jumuiya, pamoja na hali ya usalama katika jumuiya. Pia inataarifu kuhusu mabadiliko ikilinganishwa na mwaka uliotangulia. Baadhi ya mambo muhimu yanaonyeshwa hapa chini.

Mabadiliko

(ikilinganishwa na mwaka mmoja kabla ya utafiti)

Hali ya Kiuchumi

57% ya kaya zinaripti kuwa hali ya kiuchumi ya kaya imeshuka, na 15% zinaripti imepanda.

53% ya kaya zinaripti kuwa hali ya kiuchumi ya jumuiya yao imeshuka, na 18% zinaripti imepanda.

Hali ya Uhalifu na Usalama

27% ya kaya zinaripti kuwa hali ya uhalifu na usalama imekuwa mbaya zaidi, wakati 39% zinaripti kuwa ni bora zaidi.

Umilikaji wa Mifugo Wakubwa (ng'ombe, punda, n.k.)

5% ya kaya zinaripti kuwa zinamiliki ng'ombe wachache zaidi, na 3% kuwa zinamiliki ng'ombe wengi zaidi ya mwaka uliotangulia utafiti.

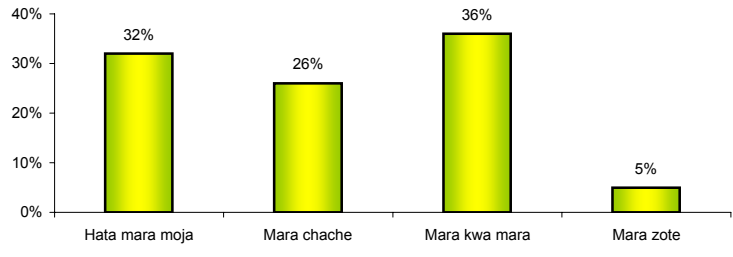
Ugumu katika Kutosheleza Huduma za Afya

15% ya kaya ziliripti kuwa na matatizo ya mara kwa mara au mara zote katika kutosheleza mahitaji ya huduma za afya.

Umilikaji Ardhi

Wastani wa kumiliki ardhi uliriptiwa kuwa ekari 3.0 kwa kaya.

Ugumu katika Kutosheleza Mahitaji ya Chakula



Umilikaji wa Raslimali

Vyombo vya Usafiri

3% ya kaya zinamiliki gari au lori, 1% zinamiliki pikipiki, na 37% zinamiliki baiskeli.

Raslimali nyingine

8% ya kaya zinamiliki toroli na 14% zinamiliki cherehani.

Pembejeo za Kilimo

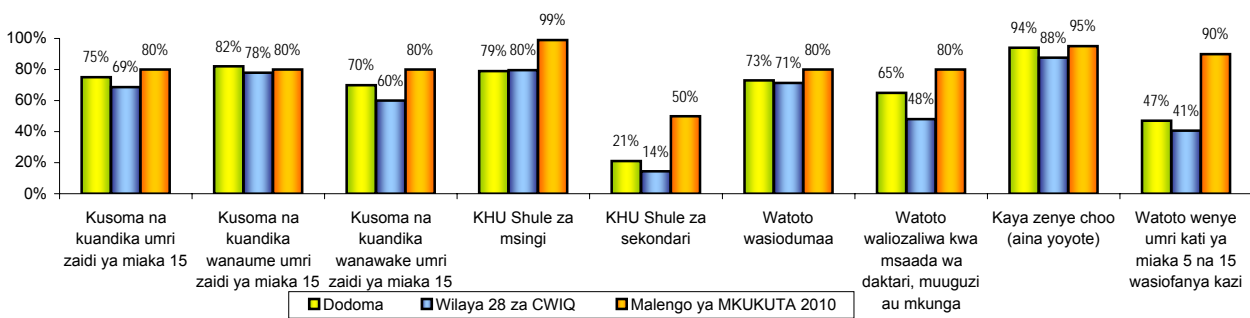
38% ya kaya zinaripti kutumia pembejeo za kilimo. Kati ya hizo, 50% ya kaya hutumia mbolea ya chumvichumvi, 75% hutumia mbegu zilizoreshwa, 9% hutumia dawa za kuulia wadudu, na asilimia ya kaya zinazotumia samaki wadogo wa kufuga, ndoano na nyavu za uvuvi au pembejeo nyingine za kilimo ni ndogo sana kiasi cha kutohesabika.

TASWIRA YA WILAYA

Ikilinganishwa na Wilaya 28 za CWIQ pamoja na Malengo ya MKUKUTA ifikapo mwaka 2010

	Dodoma	Wilaya 28 za CWIQ*		Dodoma	Wilaya 28 za CWIQ*
Uwiano wa utegemezi	0.9	1.0	Watumiaji walioridhika na huduma za afya	88%	77%
Wastani wa idadi ya wanakaya	4.4	4.9	Kaya zinazomiliki simu za mkononi	29%	19%
Kaya zenye wakuu wa kaya wanawake	26%	19%	Kiwango cha upungufu wa ajira	26%	22%
Wakuu wa kaya wenye wake wengi	9%	12%	Waliojajiri katika kilimo	32%	39%
Watoto waliofiwa na wazazi wote wawili	2%	2%	Kaya zinazotumia pembejeo za ziada za kilimo	38%	33%
Watoto waliofiwa na baba pekee	5%	7%	Wastani wa mifugo wakubwa (ng'ombe, punda, n.k) kwa kaya	2.0	3.7
Watoto waliofiwa na mama pekee	3%	2%	Wastani wa kumiliki ardhi kwa kaya (ekari)	3.0	4.5
Watoto wasioishi na wazazi wao	18%	29%	Kaya zenye hatimiliki ya makazi	13%	9%
Watoto wanaoishi na mama pekee	17%	13%	Kaya zilizo mwendo chini ya dakika 30 toka chanzo cha maji	90%	84%
Watoto wanaoishi na baba pekee	4%	4%	Kaya zinazotumia vyandarua kujikinga na malaria	59%	30%
Wanafunzi wasioridhika na shule zao (na sababu)	32%	47%	Kaya zinazoripoti kuwa na shida kulipia huduma za afya mara kwa mara / mara zote mwaka uliopita	15%	23%
Ukosefu wa vitabu	52%	41%	Walioridhika na uongozi wa kijiji/mtaa	80%	80%
Ufundishaji duni	12%	17%	Walioridhika na uongozi wa kata	78%	72%
Upungufu wa walimu	33%	55%	Walioridhika na uongozi wa wilaya	74%	64%
Miundombinu mibovu	19%	37%	Walioridhika na diwani	56%	66%
Msongamano	18%	19%	Kaya zinazoripoti kuwa hali ya kiuchumi ya kaya zao imeshuka katika mwaka uliopita	57%	51%
Watoto wanaoishi mwendo pungufu ya dakika 30 toka shule ya msingi	81%	69%	Kaya zinazoripoti kuwa hali ya uhalifu na usalama imekuwa mbaya zaidi	27%	21%
Kaya zilizo mwendo pungufu ya dakika 30 toka kituo cha huduma ya afya	51%	41%			

Ulinganisho na Wilaya 28 za CWIQ pamoja na Malengo ya MKUKUTA



* Wilaya 28 za CWIQ ni wastani wa wilaya 28 zilizochoaguliwa kufanyiwa utafiti wa CWIQ wa mwaka 2006/2007: Wilaya za Bariadi, Bukoba (V), Bukombe, Bunda, Chamwino, Hanang, Kahama, Karagwe, Kasulu, Kibondo, Kigoma, Kishapu, Korogwe, Maswa, Meatu, Mpwapwa, Muheza, Musoma, Ngara, Ngorongoro, Rufiji, Singida, Kilosa, Morogoro na Manispaa za Tanga, Dodoma, Shinyanga na Temeke.